

Cierre: 26 junio 2026

26 de junio de 2026

Elaborado por: Análisis Económico,
Cambiario y Bursátil
analisis@monex.com.mx

- El peso cerró la sesión con una apreciación de 0.02%, manteniéndose en el rango de fluctuación entre \$17.42 y \$17.56.
- Hacia el overnight para el USD/MXN estimamos un rango entre \$17.40 y \$17.57.
- Mercados accionarios en EUA y México con pérdidas.

Económico: balanza de bienes en EUA

La agenda del día fue ligera, pero destacó el reporte preliminar de la balanza de bienes de EUA, la cual mostró un déficit de \$105.8 mil millones de dólares (mmd), frente al dato previo de \$83.0 mmd.

El peso revierte las ganancias de la jornada

Hoy, el peso perdió impulso y cerró con una cotización de \$17.50 por dólar, mostrando una apreciación de 0.02% respecto al cierre previo. El DXY recortó el retroceso y cerró con una pérdida de 0.09% respecto al cierre anterior. El dólar frenó su debilidad tras evaluar los comentarios de Trump sobre el conflicto en Medio Oriente y nuevas amenazas arancelarias, lo que recortó el avance de sus principales contrapartes. Para el overnight, esperaríamos que el USD/MXN oscile en un rango entre \$17.40 y \$17.57, considerando la recuperación del billete americano, así como una agenda económica bastante modesta el lunes.

Índices accionarios a la baja

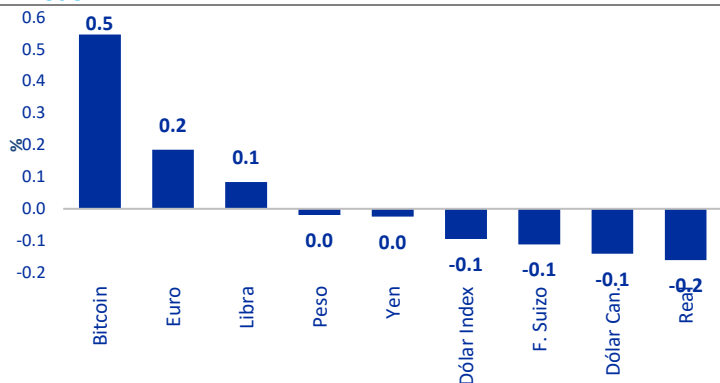
Al cierre de la semana, los principales índices accionarios en EUA registraron movimientos negativos: el Nasdaq retrocedió -0.24%, el S&P 500 bajó -0.05%, mientras que el Dow Jones perdió -0.09%. En México, el IPyC retrocedió -0.28%, manteniéndose por arriba de los 67,000 puntos.

Tipo de cambio USD/MXN



Fuente: Bloomberg.

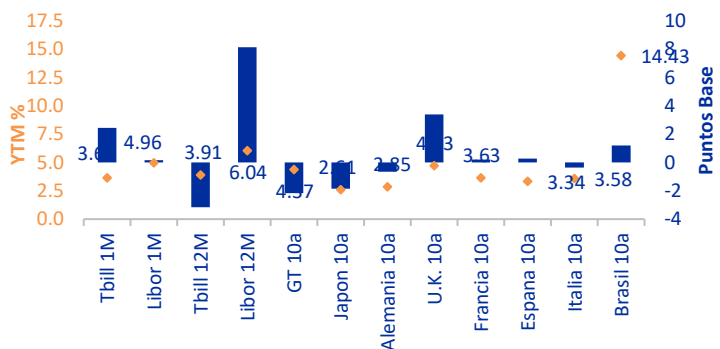
Divisas



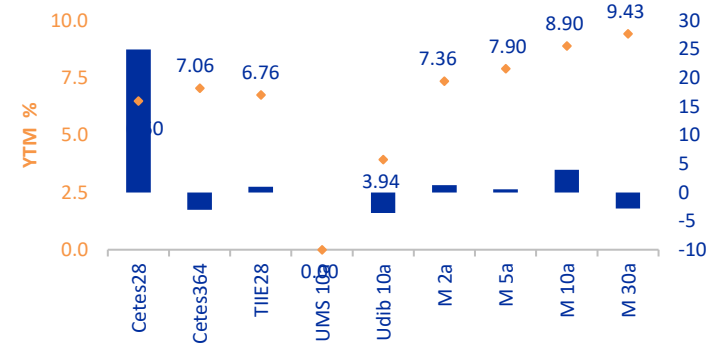
Divisas

	USD	EUR	JPY	GBP	CAD	BRL	MXN
MXN	17.4997	19.9339	0.1082	23.1049	12.3394	0.2954	PESOS
BRL	5.1690	5.8880	0.5592	6.8246	3.6448	REALES	0.2954
CAD	1.4182	1.6155	0.0088	1.8724	DOLARES	0.2744	0.0810
GBP	0.7574	0.8628	0.0047	LIBRAS	0.5341	0.1465	0.0433
JPY	161.7500	184.2494	YENES	213.5585	114.0530	31.2923	9.2430
EUR	0.8779	EUROS	0.0054	1.1591	0.6190	0.1698	0.0502
USD	DOLARES	1.1391	0.0062	1.3203	0.7051	0.1935	0.0571

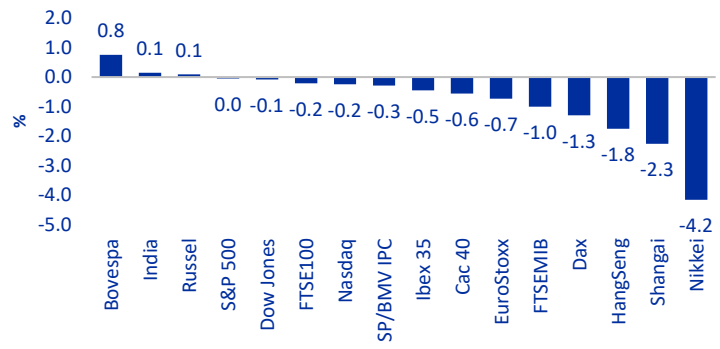
Tasas Internacionales



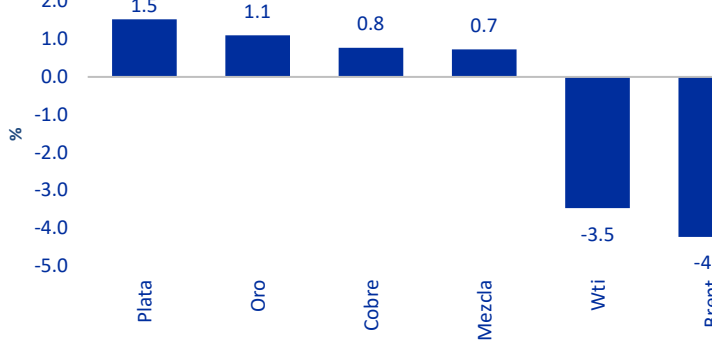
Tasas Locales



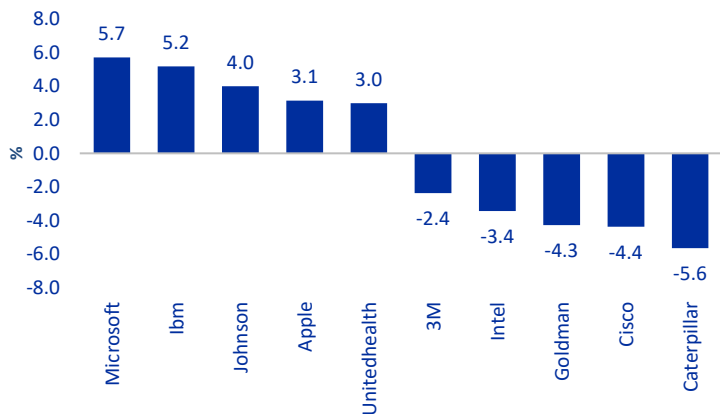
Índices



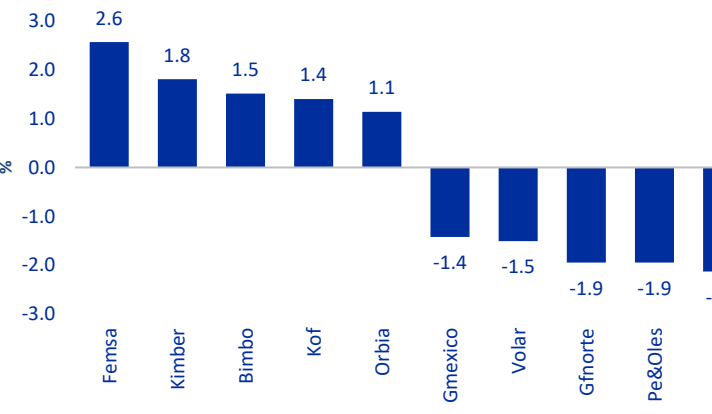
Commodities



Dow Jones (Ganadoras/Perdedoras)



S&P/BMV IPC (Ganadoras/Perdedoras)



Cierres			Variación				
Dólar	Actual	Previo	1d	5d	1m	Acum. 2026	12m
Peso	17.50	17.50	-0.02%	0.89%	1.10%	-2.82%	-7.33%
Dólar Index	101.34	101.43	-0.09%	0.48%	2.18%	3.06%	4.31%
Euro	1.14	1.14	0.18%	-0.70%	-2.06%	-3.02%	-2.65%
Yen	161.75	161.79	-0.02%	0.28%	1.54%	3.22%	12.00%
Libra	1.32	1.32	0.08%	-0.22%	-1.81%	-2.02%	-3.82%
Dólar Can.	1.42	1.42	-0.14%	0.20%	2.68%	3.34%	3.94%
F. Suizo	0.81	0.81	-0.11%	0.27%	3.00%	2.11%	1.14%
Real	5.17	5.18	-0.16%	0.35%	2.69%	-5.94%	-5.83%
Bitcoin	59,687.55	59,363.54	0.55%	-6.40%	-21.46%	-31.90%	-44.64%

% Cierres			Variación Pb				
Tasas	Actual	Previo	1d	5d	1m	Acum. 2026	12m
Cetes28	6.50	6.25	25.00	3.00	-5.00	-64.00	-150.00
Cetes364	7.06	7.09	-3.00	7.00	-10.00	-51.00	-119.00
TIIE28	6.76	6.75	1.01	1.01	0.00	-62.31	-202.13
UMS 10a							
Udib 10a	3.94	3.98	-3.58	0.10	-7.52	-20.22	-63.84
M 2a	7.36	7.34	1.30	-11.31	-16.50	-12.45	-75.30
M 5a	7.90	7.90	0.53	-11.93	-28.78	-27.40	-67.24
M 10a	8.90	8.86	3.98	-3.72	-37.25	-20.90	-43.50
M 30a	9.43	9.45	-2.80	-2.61	-31.39	-8.66	-44.91

Cierres			Variación				
Índices	Actual	Previo	1d	5d	1m	Acum. 2026	12m
Dow Jones	51,876	51,921	-0.09%	0.60%	2.80%	7.93%	19.57%
S&P 500	7,354	7,357	-0.05%	-1.95%	-2.20%	7.43%	19.75%
Nasdaq	25,298	25,359	-0.24%	-4.60%	-5.10%	8.84%	25.44%
Russel	4,198	4,195	0.09%	-1.53%	-1.52%	8.13%	20.24%
SP/BMV IPC	67,226	67,416	-0.28%	-0.71%	-2.85%	4.54%	16.97%
Bovespa	173,295	171,990	0.76%	2.95%	-1.87%	7.55%	26.39%
EuroStoxx	6,222	6,268	-0.73%	-1.14%	2.60%	7.43%	18.64%
Dax	24,671	24,995	-1.29%	-1.26%	-2.04%	0.74%	4.32%
Cac 40	8,385	8,432	-0.55%	-0.43%	2.59%	2.89%	10.95%
Ibex 35	19,425	19,514	-0.45%	0.40%	6.20%	12.23%	40.61%
FTSE100	10,508	10,530	-0.21%	1.40%	0.16%	5.81%	20.29%
FTSEMIB	51,265	51,783	-1.00%	-3.00%	2.74%	14.06%	30.28%
Nikkei	69,361	72,366	-4.15%	-2.65%	4.57%	37.79%	72.75%
HangSeng	22,672	23,077	-1.76%	-5.24%	-11.44%	-11.54%	-6.80%
Shangai	4,027	4,120	-2.26%	-1.55%	-2.85%	1.47%	16.78%
India	77,100	76,991	0.14%	-0.40%	3.11%	-9.53%	-8.28%

Cierres %			Variación Pb				
Tasas	Actual	Previo	1d	5d	1m	Acum. 2026	12m
Tbill 1M	3.65	3.63	2.43	2.36	-0.80	6.23	-43.71
Libor 1M	4.96	4.96	0.16	-0.91	-34.97	-50.90	-47.33
Tbill 12M	3.91	3.94	-3.16	-6.00	11.55	44.23	-4.50
Libor 12M	6.04	5.96	8.13	11.61	31.11	55.93	242.24
GT 10a	4.37	4.39	-2.17	-8.28	-11.41	20.35	12.88
Japon 10a	2.61	2.62	-1.85	-4.25	-10.75	54.65	119.00
Alemania 10a	2.85	2.86	-0.65	-13.46	-12.83	-0.42	28.21
U.K. 10a	4.73	4.70	3.40	-10.85	-14.17	25.70	26.21
Francia 10a	3.63	3.63	0.21	-10.79	4.29	7.10	38.64
Espana 10a	3.34	3.34	0.27	-11.28	-5.69	5.57	13.23
Italia 10a	3.58	3.59	-0.37	-11.10	-11.47	3.71	13.40
Brasil 10a	14.43	14.42	1.19	-34.29	30.27	69.71	56.54

Cierres			Variación				
Comodities	Actual	Previo	1d	5d	1m	Acum. 2026	12m
Oro	4,071	4,027	1.10%	-2.03%	-9.69%	-5.75%	22.33%
Plata	59	58	1.53%	-9.49%	-23.62%	-18.03%	60.25%
Cobre	612	607	0.77%	-4.14%	-3.77%	7.73%	20.83%
Wti	69	72	-3.48%	-9.37%	-26.06%	20.90%	6.41%
Brent	72	75	-4.24%	-10.55%	-27.63%	18.44%	6.41%
Mezcla	68	68	0.72%	-7.60%	-33.51%	27.04%	11.23%

Disclaimer

Los reportes compartidos contienen ciertas declaraciones e información actual y a futuro que se basan en información pública, obtenida de fuentes consideradas como fidedignas, sin embargo, no existe garantía, explícita o implícita, de su confiabilidad, por lo que MONEX no ofrece ninguna garantía en cuanto a su precisión o integridad.

La información que se presenta pudiera estar sujeta a eventos futuros e inciertos, los cuales podrían tener un impacto material sobre la misma.

El público que tenga acceso a estos reportes debe ser consciente de que el contenido de este NO constituye una oferta o recomendación de MONEX para comprar o vender valores o divisas, o bien para la realización de operaciones específicas. Asimismo, no implica por ningún motivo la certificación sobre la bondad del valor o la solvencia del emisor.

